

OFÍCIO: 627/2025

CONTRATANTE:
PREFEITURA MUNICIPAL DE BIRIGUI

CÓPIA

2025

RELATÓRIO ASSISTENCIAL



SANTA CASA
BIRIGUI

CONVÊNIO: Nº
71/2024

Outubro/2025

PRESTAÇÃO DE
SERVIÇOS DE
ASSISTÊNCIA MÉDICO
HOSPITALAR DE BAIXA E
MÉDIA COMPLEXIDADE

*Reabi em
29/02/25*

Birigui, 19 de dezembro de 2025.

RELATÓRIO ASSISTENCIAL – OUTUBRO/2025

A Irmandade da Santa Casa de Misericórdia de Birigui, pessoa jurídica de direito privado, sem fins lucrativos, inscrita no CNPJ nº 44.383.106/0001-50, em cumprimento ao Convênio 71/2024 - Prestação de Serviços de Assistência Médico Hospitalar de Baixa e Média Complexidade, firmado com o Município de Birigui, e em atendimento ao compromisso estabelecido para acompanhamento, regulação e execução de serviços hospitalares, encaminha, respeitosamente, o presente **Relatório Assistencial**.

Declaramos, sob as penas da lei, a veracidade e autenticidade dos documentos e de suas cópias anexadas.

O presente documento tem por objetivo **demonstrar a execução parcial das metas e a correta aplicação dos recursos técnicos e administrativos** correspondentes ao período avaliado, conforme relatórios e comprovantes financeiros anexos.

Reiteramos nossos votos de estima e consideração.

Atenciosamente,




Sirlei Paula Pereira
Interventora
Santa Casa Birigui

SIRLEI DE PAULA PEREIRA - INTERVENTORA
IRMANDADE DA SANTA CASA DE MISERICÓRDIA DE BIRIGUI
CNPJ: 44.383.106/0001-50

2025

RELATÓRIO ASSISTENCIAL



SANTA CASA
BIRIGUI

CONVÊNIO:
Nº71/2024

OUTUBRO/2025
CUSTEIO E
MANUTENÇÃO DOS
SERVIÇOS MÉDICOS
E HOSPITALARES

1 - INTRODUÇÃO

A **Irmandade da Santa Casa de Misericórdia de Birigui**, fundada em 08 de dezembro de 1935, mantém sua essência filantrópica e religiosa, reconhecida oficialmente desde 1939. Sua história teve início por meio da doação de terreno por Nicolau da Silva Nunes e do envolvimento popular, com campanhas, mutirões e contribuições comunitárias que viabilizaram sua construção e consolidação como referência em saúde regional.

Atualmente, a Santa Casa de Birigui é o **único hospital conveniado ao SUS no município**, prestando atendimento médico-hospitalar também aos municípios da microrregião de Birigui: **Brejo Alegre, Bilac, Coroados, Lourdes, Turiúba, Buritama, Piacatú, Gabriel Monteiro, Santópolis do Aguapeí e Clementina**.

O hospital atua como unidade de **retaguarda do Sistema Único de Saúde**, com características de **hospital geral de nível secundário**, dispondo de **120 leitos**, sendo **76 destinados ao SUS e 44 particulares**, conforme dados institucionais de 2025. Conta ainda com **Centro Cirúrgico composto por cinco salas, UTI adulto, serviços ambulatoriais e exames** (Raio-X, Mamografia e Litotripsia), e diversas especialidades, entre elas: **- Clínica Médica, Cirurgia Geral e Especializada, Ginecologia e Obstetrícia, Ortopedia, Pediatria e Anestesiologia**.

A instituição possui **certificações de qualidade e filantropia**, entre elas:

- Certificado de Entidade Beneficente de Assistência Social (**CEBAS**), renovado para vigorar de 1º de janeiro de 2025 a 31 de dezembro de 2027, garantindo os benefícios fiscais previstos para instituições sem fins lucrativos que prestam serviços ao SUS.
- Certificação Ouro em **Esterilização Hospitalar da 3M** (mantida como selo de qualidade institucional).
- Certificação **CQH – Compromisso com a Qualidade Hospitalar**.
- Registro e atuação conforme normas do **CREMESP** — como instituição de saúde com corpo clínico médico habilitado.
- **AVCB – Auto de Vistoria do Corpo de Bombeiros nº 504409** (atualmente vigente, com validade conforme exigências locais).

Informações adicionais:

- Em média, são realizadas **cerca de 600 internações e 300 cirurgias mensais**, sendo aproximadamente **70% destinadas a pacientes do SUS**, reforçando o papel essencial da Santa Casa no atendimento público regional.
- Reafirma-se, portanto, que o recurso proveniente do Convênio nº **01/2028**, são aplicados de forma responsável e transparente, contribuindo diretamente para o **custeio, manutenção, qualidade e continuidade dos serviços médicos e hospitalares** ofertados à população.

- A Santa Casa destinou 12 leitos da ala “UE-03” (interna mista clínica/cirúrgica) especificamente para pacientes do SUS, com início em 1º de janeiro de 2025, como estratégia para desafogar o Pronto Socorro Municipal.
- A Santa Casa continua ofertando programas de Residência Médica, com edital para 2025 nas especialidades Clínica Médica e Ginecologia & Obstetrícia (06 vagas).

2 - RELAÇÃO DOS PROFISSIONAIS CONTRATADOS

A Irmandade da Santa Casa de Misericórdia de Birigui informa que a relação completa dos profissionais contratados — contendo cargos, funções, vínculos e remunerações — é divulgada mensalmente por meio do Portal da Transparência da instituição, em atendimento aos princípios da publicidade e da transparência na gestão dos recursos públicos.

As informações são atualizadas de forma contínua e estão disponíveis para consulta pública, permitindo o acompanhamento da composição do quadro funcional e dos investimentos realizados em pessoal, conforme determina a legislação vigente.

CATEGORIA	QUANTIDADE CONTRATADA	VÍNCULO EMPREGATÍCIO
Advogado (a)	2	CLT
Assessor de Imprensa	1	CLT
Assistente de Controle Administrativo	1	CLT
Assistente de Contabilidade	3	CLT
Assistente de RH	1	CLT
Assistente de Departamento Pessoal	2	CLT
Assistente de NIR	1	CLT
Assistente Financeiro	1	CLT
Assistente Operacional	1	CLT
Assistente Social	1	CLT
Auxiliar Administrativo	35	CLT
Auxiliar de Enfermagem	8	CLT
Auxiliar de Farmácia	1	CLT
Auxiliar de Faturamento	5	CLT
Auxiliar Financeiro	2	CLT
Camareira	1	CLT
Contador (a)	1	CLT
Coordenador (a) Almoxarifado/Patrimônio	1	CLT
Coordenador de Compras	1	CLT
Coordenador (a) Faturamento	1	CLT
Coordenador (a) Maternidade/Berçário	1	CLT
Coordenador NEP	1	CLT
Cozinheira	10	CLT
Eletricista	1	CLT
Encarregado de Atendimento	1	CLT
Encarregado de Jardinagem	1	CLT
Encarregado de Manutenção	1	CLT
Enfermeiro (a) Coordenador Central Materiais	1	CLT
Enfermeira(o)	37	CLT

Enfermeira(o) Coordenador UTI	1	CLT
Estagiária	1	CLT
Farmacêutico	6	CLT
Farmacêutica Clínica	1	CLT
Gerente de Farmácia	1	CLT
Gerente de T.I	1	CLT
Gestora Assistencial	1	CLT
Gestor em RH	1	CLT
Interventor	1	CLT
Médico do Trabalho	1	CLT
Motorista	2	CLT
Nutricionista Clínica	1	CLT
Nutricionista RT	1	CLT
Pedreiro	1	CLT
Pintor	1	CLT
Porteiro (a)	3	CLT
Responsavel de Controle de Uniformes	1	CLT
Responsável Manutenção Preventiva	1	CLT
Serviços Gerais	62	CLT
Supervisor Lavanderia	1	CLT
Supervisor NIR	1	CLT
Técnico de Segurança do Trabalho	2	CLT
Técnico de Enfermagem	159	CLT
Técnico em Farmácia	1	CLT
Técnico de Suporte em TI	2	CLT
TOTAL	378	CLT

Fonte: CNES (ativos, afastados, aposentados).

3 - NOSSOS PROGRAMAS DE SAÚDE

A instituição desenvolve e mantém programas que visam à promoção da saúde, prevenção de doenças e aprimoramento do conhecimento científico nas áreas relacionadas à saúde, conforme detalhado a seguir:

- **Educação em Saúde:** Projetos voltados à conscientização da população sobre hábitos saudáveis, prevenção de doenças e cuidados gerais com a saúde.
- **Prevenção e Controle de Doenças:** Ações e campanhas destinadas ao monitoramento, prevenção e controle de enfermidades, bem como à orientação sanitária da comunidade.
- **Cooperação Acadêmica e Científica:** Incentivo à pesquisa, ensino e difusão de conhecimento nas áreas de especialização médica, farmacêutica, fisioterápica, biomédica, nutricional, odontológica e demais campos relacionados à saúde, promovendo integração entre teoria e prática hospitalar.

4 - ATENÇÃO À SAÚDE - METAS E RESULTADOS ESPERADOS

- **Leitos SUS:** Representam 63,33% da capacidade total de internação, evidenciando o compromisso da instituição com o atendimento público.

- **UTI Adulto:** Com 10 leitos exclusivos para pacientes SUS, demonstra a prioridade dada ao atendimento intensivo.
- **Ala Mista:** Recentemente, foram disponibilizados 12 leitos individuais e climatizados na ala mista, destinados ao atendimento de pacientes SUS, conforme divulgado pela Prefeitura de Birigui.

4.1 – LITOTRIPSIA

Justificativa sobre cobrança de 04 (quatro) ondas:

Informado mediante relatório Assistencial anual a quantidade de 04 ondas, pois são realizadas 04 formas principais de geração de ondas de choque na Litotripsia, cada uma com sua tecnologia (eletro-hidráulica, eletromagnética, piezoelétrica e balística). Todas têm o mesmo objetivo: concentrar a energia no cálculo para quebrá-lo em fragmentos pequenos o bastante para serem eliminados pela urina.

Por esse motivo, a cobrança em 4x se justifica porque existem 04 formas de ondas de choque reconhecidas na Litotripsia, cada uma com seus custos e exigências, além do fato de o tratamento envolver múltiplos disparos, acompanhamento especializado e alta tecnologia.

MUNICÍPIO	REALIZADOS
Alto Alegre	00
Avanhandava	00
Barbosa	00
Bilac	00
Birigui	13
Braúna	00
Brejo Alegre	00
Buritama	00
Coroados	00
Clementina	00
Gabriel Monteiro	00
Glicério	00
Lourdes	00
Luiziânia	00
Penápolis	00
Piacatu	00
Santópolis do Aguapeí	00
Turiúba	00
Total de pacientes	13
Total (04 ondas)	52

4.2 – SADT (AGENDA DO CROSS)

Em atenção ao **Convênio nº 01/2018** da Santa Casa de Birigui, informamos que, conforme pactuação foi disponibilizado ao Gestor Municipal, **através do portal Sistema Informatizado de Regulação do Estado de São Paulo – SIRESP**, a agenda para marcação de exames de pacientes externos, gerenciados pela Central de Agendamento do Município, durante o período avaliado.

Encaminhamos, em anexo, o **relatório mensal pactuado referente** à execução das ações.

4.3 - PROTOCOLOS, LINHAS DE CUIDADO E DIRETRIZES EM CUIDADOS DE SAÚDE.

A Irmandade da Santa Casa de Misericórdia de Birigui segue rigorosamente os **protocolos clínicos e diretrizes terapêuticas** estabelecidas pelo **Ministério da Saúde**, bem como as **linhas de cuidado pactuadas com o Município de Birigui**, assegurando a padronização e a qualidade dos atendimentos prestados à população.

Os **protocolos assistenciais** contemplam as principais áreas de atenção hospitalar — urgência e emergência, clínica médica, cirúrgica, obstétrica, pediátrica e terapia intensiva — garantindo **condutas seguras, humanizadas e baseadas em evidências científicas**.

4.4 - COMISSÃO DE CONTROLE DE INFECÇÃO HOSPITALAR (CCIH) SOLICITAR ATA COM CCIH.

Em conformidade com as exigências legais e normativas vigentes do Ministério da Saúde e da Vigilância Sanitária, a **Irmandade da Santa Casa de Misericórdia de Birigui** mantém em pleno funcionamento sua **Comissão de Controle de Infecção Hospitalar (CCIH)**, atuando de forma contínua na prevenção, monitoramento e controle das infecções relacionadas à assistência à saúde.

A comissão realiza reuniões mensais, nas quais são discutidos e avaliados os indicadores de infecção hospitalar, relatórios de vigilância, medidas corretivas e planos de ação voltados à segurança do paciente e à melhoria dos processos assistenciais.

Para fins de comprovação e acompanhamento institucional, seguem anexadas às **atas das reuniões da CCIH referente ao mês correspondente**, contendo o registro das deliberações, ações implementadas e resultados obtidos.

A instituição reafirma, assim, seu compromisso com a **qualidade assistencial, o cumprimento das normas sanitárias** e a manutenção de um ambiente hospitalar seguro e controlado, em conformidade com as diretrizes nacionais de controle de infecções.

4.5 - REFERÊNCIA E CONTRA REFERÊNCIA DE PACIENTES (ALTA COMPLEXIDADE).

Esse processo tem como objetivo garantir a **continuidade do cuidado, o encaminhamento adequado entre os níveis de atenção** e o **retorno do paciente à unidade de origem**, conforme preconizado pelas normas do Sistema Único de Saúde (SUS).

O Hospital utiliza o **modelo padronizado de guias de referência e contra referência adotada pela Rede Municipal de Saúde**, assegurando o correto preenchimento das informações clínicas, diagnósticas e terapêuticas pertinentes a cada caso.

Os encaminhamentos são realizados de forma **organizada e rastreável**, com registro em prontuário e comunicação direta entre os profissionais e serviços envolvidos, garantindo **integração entre os pontos de atenção e transparência no fluxo assistencial**.

4.6 - QUALIFICAÇÃO DOS REGISTROS NAS FAA, AIH E APAC

A Irmandade da Santa Casa de Misericórdia de Birigui mantém o compromisso com a **qualificação e padronização dos registros assistenciais** em todos os formulários e sistemas utilizados na rotina hospitalar, em conformidade com as normas do **Departamento de Planejamento, Avaliação, Auditoria e Controle (DPAAC)**.

Os registros realizados nas **Fichas de Atendimento Ambulatorial (FAA), Autorizações de Internação Hospitalar (AIH) e Autorizações de Procedimentos Ambulatoriais de Alta Complexidade (APAC)**, seguem critérios rigorosos de preenchimento, contemplando **todas as informações obrigatórias, de forma legível, completa e sem uso de abreviaturas**, garantindo clareza, rastreabilidade e segurança das informações assistenciais.

A equipe responsável é periodicamente orientada quanto à importância do correto preenchimento e da consistência dos dados, assegurando **transparência nos processos de controle, auditoria e faturamento**, além de adequação às exigências dos sistemas de informação do SUS.

4.7 - COMISSÃO DE ÓBITOS

Com relação à **Comissão de Óbitos**, informamos que **no exercício de 2025 não estão sendo realizadas reuniões** referentes a esta comissão. Tal situação decorre de **ajustes internos na estrutura**

administrativa e na composição dos membros, motivados por mudança de gestão e reorganização das comissões hospitalares.

Destaca-se que o processo de **revisão e atualização dos integrantes** encontra-se em andamento, com o objetivo de retomar as atividades da Comissão de Óbitos de forma regular, garantindo o cumprimento das atribuições previstas em norma institucional e legislação vigente.

Assim que a comissão for reconstituída, as reuniões e respectivas atas serão devidamente registradas e arquivadas, conforme rotina institucional.

4.8 - CIRURGIAS MÉDIA COMPLEXIDADE (SUS)

A Irmandade da Santa Casa de Misericórdia de Birigui realiza **cirurgias de Média Complexidade** para a Rede SUS, conforme pactuação vigente e metas estabelecidas para o período avaliado.

Com o objetivo de assegurar a **conformidade entre a produção executada e os serviços contratualizados**, será realizada uma **comparação entre os Anexos Contratuais, os registros do Sistema de Informações Ambulatoriais (SIA/SUS) e do Sistema de Informações Hospitalares (SIH/SUS)**.

Essa análise permite verificar a **adequação dos procedimentos realizados às metas pactuadas**, identificar possíveis divergências e reforçar a qualidade das informações encaminhadas ao Gestor, contribuindo para o **aprimoramento da gestão e da prestação dos serviços à população**.

5 - POLÍTICAS PRIORITÁRIAS DO SUS

5.1 – OUVIDORIA

A **Ouvidoria da Irmandade da Santa Casa de Misericórdia de Birigui** atua como canal direto de comunicação entre pacientes, familiares, colaboradores e a instituição, recebendo sugestões, elogios, reclamações e denúncias. Todas as manifestações são analisadas e encaminhadas aos setores competentes, garantindo resposta ao solicitante. O serviço reforça o compromisso da Santa Casa com a transparência, a humanização e a melhoria contínua do atendimento oferecido à comunidade.

As informações referentes às demandas e tratativas da Ouvidoria são apresentadas **mensalmente**, conforme relatórios encaminhados ao setor de **Controle e Avaliação – DPAAC**, em atendimento às exigências da gestão municipal e às diretrizes do SUS.

NÃO FOI REALIZADO OUVIDORIA NO MÊS DE OUTUBRO.

5.2 - Protocolo de alimentação e dietas conforme patologia

MANUAL DE DIETAS

DIETAS	INDICAÇÕES	CARACTERÍSTICAS
Dietas de rotina		
Geral	Indicada para indivíduos em condições normais de alimentação.	Consistência normal.
Leve	Dificuldade de mastigação e deglutição preparo para exames, pré e pós-operatório.	Consistência semi-líquida. Ex: Sopa, canja, torradas, biscoitos, chá de ervas, gelatina, água de coco, frutas macias e sem casca, vitamina.
Branda	Alterações funcionais do trato gastrointestinal (facilitar o trabalho digestivo). Ex: Gastrite, úlcera.	Todos os alimentos são cozidos. Ex: Arroz, caldo de feijão, legumes cozidos, sopa, canja, chá de ervas, torradas, biscoitos, gelatina, água de coco, frutas macias e sem casca, suco de frutas, evitar grãos.
Pastosa	Dificuldade de mastigação, ingestão, deglutição, problemas digestivos e alguns pós-operatórios.	Consistência pastosa. Ex: Sopa ou canja batida, purês, polenta, mingau de mucilon, vitaminas, mingau de maisena, mingau de bolacha.
Líquida	Dificuldade de mastigação, deglutição, digestão ou disfagias; anorexia, preparo para exames ou em pós-operatório; em casos de graves infecções; transtornos TGI.	Consistência líquida. Ex: Caldos coados, água de coco, chá, gelatina, água.
Hipossódica	Estas dietas geralmente são usadas em casos de pacientes hipertensos e/ou com edema, problemas renais ou cardíacos, cirrose hepática.	A consistência dependerá da prescrição médica ou aceitação do paciente. Ex: Torrada, chá de ervas, frutas, sucos, gelatina, comida com pouco sal, vitamina.
Hiperproteica	Indicada para períodos de convalescência, enfermidades infecciosas, câncer, grandes queimados, etc.	Quantidade aumentada de proteína. Maior quantidade de carne, ovos, feijão, frango, vitamina e suplemento quando indicado pela nutricionista.
Hiperclórica	Dieta que apresenta um aumento na quantidade de calorias ingerida.	Maior quantidade de arroz, macarrão, batata, mandioca, pão, vitamina com suplemento.

Nefropata	Em casos onde os rins estão com sua função comprometida, são exigidos o controle de proteínas, sal, potássio, fósforo e água (na ocorrência de retenção hídrica).	Ex: Dieta sem sal, torradas, chá de ervas, pouca quantidade de carne, evitar grãos.
Obstipante	Indicada no tratamento de diarreia.	Ex: Suco de caju ou goiaba, banana maçã, maçã, arroz, macarrão, batata, pão, torradas. Evitar leite.
Hipogordurosa/Hipolipídica	Destina-se à pacientes com enfermidades hepáticas e da vesícula biliar.	Comida sem óleo e sem margarina. Leite apenas o desnatado.
	Colesterol e Triglicérides elevados.	
Hipoproteica	Dieta usada em casos onde os rins estão com sua função comprometida, é exigida então, controle de proteínas, sódio, potássio e água.	Pouca quantidade de carne, feijão e leite.
Diabetes	Indicada para o controle dos níveis de glicose (açúcar) no sangue, também para a redução de peso.	Ex: Torradas, pão (1 unidade no dia), frutas, chá, café, leite com achocolatado 100% cacau, suco, gelatina DM.
Laxativa	Indicada no tratamento da obstipação intestinal, doença diverticular, etc.	Ex: Leite, chá, torrada, maior quantidade de alimentos laxativos como feijão, legumes, mamão, vitamina.
Terapia Nutricional Enteral		
	Indicada em casos onde há impossibilidade de alimentação por via oral ou para complementar a oferta energética e proteica do paciente, caso não sejam atingidas suas necessidades por via oral.	Dieta é administrada via sonda.

Para montar as baixelas, seguir a seguinte composição:

GERAL

Almoço: Arroz / Feijão / Prato Proteico / Guarnição / Salada / Suco com açúcar / Sobremesa

Jantar: Sopa

GERAL HIPOSSÓDICA

Almoço: Arroz / Feijão / Prato Proteico / Guarnição / Salada (tudo sem sal) / Suco com açúcar / Sobremesa Fruta ou gelatina

Jantar: Canja

GERAL DM

Evitar: Batata, mandioca, macarrão, polenta, cabotiã, beterraba, preparações com molho branco, farofa, panquecas e outras massas, Banana nanica, Goiaba, Melancia, suco com açúcar e doces em geral.

GERAL DM pouco SAL

Evitar: Batata, mandioca, macarrão, polenta, cabotiã, beterraba, preparações com molho branco, farofa, panquecas e outras massas, Banana nanica, Goiaba, Melancia, suco com açúcar, doces em geral.

TODAS as preparações **SEM sal**

LEVE: Sopa

LEVE DM / HIPOSSÓDICA: Canja

BRANDA

Almoço / Jantar: Arroz / Caldo de feijão / carne ou frango cozido / legumes cozido / salada cozida.

Suco sem açúcar

Sobremesa: Gelatina, Mamão, Melão.

BRANDA LEVE

Almoço / Jantar: Canja

Suco sem açúcar, Sobremesa: Gelatina, Mamão, Melão.

PASTOSA / DM / HIPOSSÓDICA: Canja batida

LÍQUIDA / DM / HIPOSSÓDICA: Legumes (cenoura, Chuchu, Abobrinha) batido e coado.

HEPATOPATA

Arroz / feijão / Carne (pouca quantidade) cozida / Legumes cozido / Salada (pode ser crua). Todas as preparações com pouco sal.

Suco com açúcar / Sobremesa: Frutas macias, sem casca e sem semente (Mamão, Melão, Banana maçã).

NÃO oferecer gelatina.

NEFROPATA

Arroz / Caldo de feijão / Carne (pouca quantidade) cozida / Legumes cozido / Salada cozida. Todas as preparações SEM sal.

Suco com açúcar / Sobremesa: Frutas macias, sem casca e sem semente (Mamão, Melão, Banana maçã).

NÃO oferecer gelatina.

OBSTIPANTE

Arroz / Carne / Batata, Mandioca, Macarrão / Salada crua em pouca quantidade.

Suco sem açúcar: de preferência Limão, Çaju ou Goiaba Sobremesa: Banana maçã, Maçã, Goiaba

ATENÇÃO: NÃO colocar na baixela: Feijão, legumes cozido.

LAXATIVA / CONSTIPANTE

Arroz (pouca quantidade) / Feijão (bastante quantidade) / Carne (pouca quantidade) / Legumes refogado / Salada crua

Suco com açúcar: de preferência Laranja, Maracujá, Mamão Sobremesa: Mamão.

Evitar: Batata, mandioca, macarrão, polenta.

5.3 – GESTANTES COM ZIKA

A Irmandade da Santa Casa de Misericórdia de Birigui, em conformidade com as diretrizes do **Ministério da Saúde** e orientações do setor de **Controle e Avaliação – DPAAC** segue o **protocolo específico para gestantes com suspeita ou confirmação de infecção pelo vírus Zika**.

O acompanhamento é realizado de forma integrada com a **Farmácia da Rede**, garantindo o cumprimento das orientações clínicas, farmacológicas e de vigilância epidemiológica.

São assegurados o registro adequado dos atendimentos, a dispensação correta dos insumos e medicamentos, e a notificação sistemática dos casos, conforme normativas vigentes do **Ministério da Saúde** e do Município.

5.4 – DOENÇA DE NOTIFICAÇÃO COMPULSÓRIA

A Irmandade da Santa Casa de Misericórdia de Birigui segue rigorosamente as normas do **Ministério da Saúde** quanto à **notificação compulsória de doenças**, assegurando que todos os casos identificados na instituição sejam devidamente registrados e comunicados.

As notificações são realizadas de forma oportuna e em conformidade com os protocolos oficiais, garantindo a integração das informações junto à **Vigilância em Saúde Municipal** e ao setor de **Controle e Avaliação – DPAAC**.

Essa prática fortalece o sistema de vigilância epidemiológica, contribuindo para o monitoramento contínuo das condições de saúde da população e para a adoção de medidas preventivas e de controle adequadas.

5.5 – ORGANIZAR O HOSPITAL EM RELAÇÃO AOS HORÁRIOS DE VISITAS

Em conformidade com o **Plano de Trabalho do Ano de 2025** da Santa Casa de Birigui, vimos por meio deste ofício informar a iniciativa de **organização do Hospital em relação aos horários de visitas**.

O objetivo é **tornar mais flexíveis os horários e períodos de visita**, garantindo maior acolhimento aos familiares e acompanhantes, sem comprometer a rotina assistencial e a segurança dos pacientes.

A medida visa aprimorar a **humanização do atendimento hospitalar**, fortalecendo o vínculo entre pacientes, familiares e equipe de saúde, em consonância com as diretrizes pactuadas no referido plano.

Informamos ainda que segue **anexo ao presente ofício, a informação publicada em nosso site institucional da Santa Casa de Birigui**, para ciência e comprovação.

Principal • 2023 • Santa Casa de Birigui amplia horário de visitas aos pacientes internados

Santa Casa de Birigui amplia horário de visitas aos pacientes internados



A Santa Casa de Birigui ampliou o horário de visitas aos pacientes internados em leitos das Enfermarias, Pediatria e Maternidade. Desde terça-feira (04/07) a visitação de familiares passou a ser permitida nos três turnos, sendo das 11h às 19h, de domingo a domingo.

O acesso continua sendo autorizado individualmente, sendo liberada a entrada de um visitante por vez durante o período das visitas, como forma de evitar aglomerações nos leitos. A troca de acompanhantes também permanece a mesma, sendo das 6h às 7h e das 19h às 20h.

A alteração foi recomendada pelo CIH (Centro Integrado de Humanização) do hospital e revoga a visitação semanal que estava em vigor desde setembro de 2022 devido a pandemia do coronavírus. Anteriormente o horário de visitas aos leitos não intensivos era das 15h às 16h e das 19h às 20h.

"Estamos retomando os horários de visitas que eram antes da pandemia, graças a situação atual da covid-19, com o objetivo de ampliar o acesso dos visitantes, de forma a garantir o elo entre o paciente e seu núcleo social", explicou a coordenadora do CIH, Polyani Franco Garcia.

UTI

A medida não abrange a UTI (Unidade de Terapia Intensiva) que, por enquanto, segue com os horários de visitas inalterados. A visitação ocorre das 15h30 às 16h30 e das 20h às 20h30, de domingo a domingo. É permitida a entrada de uma pessoa por horário, sem revezamento.

5.6–NOTIFICAÇÃO DOS CASOS DE SÍFILIS CONGÊNITA E DE GESTANTES HIV POSITIVAS (TRANSMISSÃO VERTICAL).

- **Obrigatoriedade de notificação:** Todos os casos de sífilis congênita e gestantes HIV positivas devem ser notificados.
- **Cobertura:** Notificar **100% dos casos**, sem exceção.
- **Finalidade:** Garantir o acompanhamento adequado, prevenção da transmissão vertical e planejamento das ações de saúde pública.

Encaminhamento e análise: Os dados devem ser registrados no sistema de vigilância epidemiológica e encaminhados à **Vigilância em Saúde / DPAAC**, que realiza a análise para acompanhamento e planejamento das ações.

5.7 - POLÍTICAS DE INCENTIVO AO ALEITAMENTO MATERNO – ANO DE 2025

A Irmandade da Santa Casa de Misericórdia de Birigui, por meio de suas equipes assistenciais e multiprofissionais, mantém o compromisso com a **promoção, proteção e incentivo ao aleitamento materno**, reconhecendo sua importância para a saúde da mãe e do recém-nascido.

Durante o ano de **2025**, a instituição segue desenvolvendo **ações educativas e de sensibilização** voltadas às gestantes, puérperas e familiares, com foco na orientação sobre os benefícios do aleitamento materno, manejo adequado da amamentação e fortalecimento do vínculo mãe-bebê.

As ações são realizadas principalmente nas **enfermarias de Maternidade e Pediatria**, com o apoio das equipes de **Enfermagem, Serviço Social, Fisioterapia e Nutrição**, além de campanhas internas alusivas à **“Semana Mundial de Aleitamento Materno”**, reforçando o compromisso da Santa Casa de Birigui com a **humanização do cuidado e a saúde materno-infantil**.



5.8 – TAXA DE PARTOS VAGINAIS

Observa-se que não foi alcançado o percentual recomendado de **70% de partos normais**, evidenciando a necessidade de estratégias e ações voltadas à promoção do parto vaginal sempre que possível, de forma segura e adequada para mães e recém-nascidos.

5.8.1 PARTOS POR CATEGORIA

NASCIMENTOS	JAN	FEV	MAR	ABR	MAIO	JUN	JUL	AGO	SET	OUT
SUS - Cesárea	36	26	46	44	46	41	48	43	21	19
SUS - Parto Normal	29	18	28	30	37	27	19	19	46	32
TOTAL	65	44	74	74	83	68	67	62	67	51

5.8.2 PORCENTAGEM / PARTOS NORMAL / CESÁREA / SUS

PARTOS	JAN	FEV	MAR	ABR	MAIO	JUN	JUL	AGO	SET	OUT
SUS - Cesárea	55,00%	59,00%	62,00%	60,00%	57,50%	64,00%	71,64%	69,35%	68,65%	62,74%
SUS - Parto Normal	45,00%	41,00%	38,00%	40,00%	42,50%	36,00%	28,35%	30,64%	31,35%	37,25%

6 – GESTÃO HOSPITALAR

6.1 – SISTEMAS DE INFORMAÇÕES

O DPAAC é responsável pela alimentação e atualização dos sistemas SIA, SIH, CNES, CNS e CIH, registrando informações sobre atendimentos, procedimentos e internações. Esses dados garantem a **confiabilidade das informações hospitalares**, apoiando a gestão, o planejamento e o monitoramento dos serviços de saúde.

6.2 – PARTICIPAÇÃO NO COMUS (Conselho Municipal de Saúde)

A Irmandade da Santa Casa de Misericórdia de Birigui mantém representação ativa junto ao Conselho Municipal de Saúde (COMUS), conforme previsto na legislação vigente e nas diretrizes do Sistema Único de Saúde (SUS).

A instituição possui **um membro titular e um suplente** que compõem o referido Conselho, participando regularmente das reuniões ordinárias e extraordinárias, contribuindo com discussões, deliberações e avaliações das ações e políticas públicas de saúde no município.

A presença da Santa Casa de Birigui no COMUS reforça seu compromisso com a **gestão participativa, a transparência e o fortalecimento do controle social**, assegurando a integração entre a rede hospitalar e o poder público na busca por melhorias contínuas na qualidade dos serviços prestados à população.

6.3 – OFÍCIOS ENCAMINHADOS PELA SMS

O DPAAC é responsável por **registrar, organizar e monitorar os dados recebidos por meio dos ofícios encaminhados pela SMS (Secretaria Municipal de Saúde)**, garantindo que as respostas sejam fornecidas **antes do prazo de 07 dias úteis**, exceto em casos de urgência.

7 – DESENVOLVIMENTO PROFISSIONAL

Durante o mês de **outubro de 2025**, a **Santa Casa de Misericórdia de Birigui** deu continuidade às ações de **aperfeiçoamento e capacitação profissional**, reforçando o compromisso com o **desenvolvimento contínuo de seus colaboradores**.

Foram promovidos **treinamentos, oficinas e atividades educativas** voltadas às áreas **assistencial, administrativa e de gestão hospitalar**, com ênfase na **qualidade do atendimento, na segurança do paciente e na eficiência dos processos internos**.

Essas iniciativas integram o plano anual de capacitação da instituição e visam fortalecer a atuação das equipes multiprofissionais, assegurando um serviço cada vez mais **humanizado e resolutivo** à comunidade.

Segue em anexo, as informações referentes ao período sobre às **capacitações realizadas**, reafirmando o compromisso da Santa Casa de Birigui com a **valorização e qualificação contínua de seu corpo funcional**.

8 – INFORMAÇÕES COMPLEMENTARES

8.1 - CAPACIDADE OPERACIONAL DE INTERNAÇÃO:

LEITOS OPERACIONAIS			
DESCRIÇÃO	TOTAL	SUS	NÃO SUS
Cirurgia Geral	28	12	16
Clínica Geral	41	25	16
UTI Adulto	10	10	-
Obstetrícia Clínica	12	07	05
Obstetrícia Cirúrgica	12	07	05
Pediatria Clínica	14	12	02
Berçário	03	03	-
Total	120	76	44
Total Percentual	100%	63,33%	36,67%

8.2 - ATENDIMENTO AMBULATORIAL PROPOSTO – ETA/PACTUAÇÃO:

8.2.1 - ATENDIMENTOS REALIZADOS:

CONVÊNIO SUS	META/PACTUAÇÃO	TOTAL REALIZADO	TOTAL PERCENTUAL
Laboratório	1.800	2.608	144,88%
Mamografia	200	233	116,50%
Raio-X	886	779	87,92%

8.2.2 - RAIOS-X REALIZADOS POR MUNICÍPIOS:

MUNICÍPIO	META/PACTUAÇÃO	TOTAL REALIZADO	TOTAL PERCENTUAL
Birigui	670	663	98,95%
Clementina	03	00	00
Coroados	48	43	89,58%
Gabriel Monteiro	52	00	00
Piacatú	16	41	256,25%
Santópolis do Aguapeí	97	32	32,98%
Total	886	779	87,92%

Obs: Ofertado vaga mensalmente no Portal SIRESP (CROSS Ambulatorial).

8.3 - AGÊNCIA TRANSFUSIONAL:

A Santa Casa de Misericórdia de Birigui conta com uma Agência Transfusional responsável por gerenciar todas as etapas relacionadas ao processo Transfusional, incluindo o armazenamento, controle de estoque, reserva e distribuição de bolsas de sangue e hemocomponentes conforme as solicitações internas das unidades assistenciais.

Embora a coleta de sangue não seja realizada na instituição, a Agência Transfusional desempenha papel essencial na conservação e fornecimento adequado dos hemocomponentes, garantindo a segurança transfusional e o suporte necessário ao atendimento dos pacientes internados.

8.4 - FECHAMENTO AGÊNCIA TRANSFUSIONAL:

DESCRIÇÃO	SUS	S.C.C	PARTICULAR	TOTAL
Pacientes	40	09	01	50
Hemocomponentes	129	25	03	157

8.5 - LAVANDERIA:

A lavanderia hospitalar é um serviço essencial de apoio ao funcionamento da instituição, atendendo tanto os colaboradores quanto os pacientes. O serviço abrange todo o ciclo da roupa hospitalar, incluindo a utilização nas diversas unidades, separação e acondicionamento da roupa suja, coleta e transporte para processamento, armazenamento pós-lavagem e redistribuição adequada, garantindo que todas as peças retornem às unidades em perfeitas condições de higiene e conservação.

8.5.1 - PRODUÇÃO LAVANDERIA:

PESO KG	SANTA CASA	PREFEITURA	PRONTO SOCORRO	CASA ABRIGO	TOTAL
VALORES	17.262,23	161,29	906,74	493,54	18.823,80

9 – ESTATÍSTICA

Consta anexo ao presente Relatório Assistencial a estatística referente ao serviço, para registro e acompanhamento das atividades realizadas.

CONCLUSÃO:

A Irmandade da Santa Casa de Misericórdia de Birigui realizou, no período de 2025, as propostas das metas quantitativas estabelecidas no Plano de Trabalho, bem como a apresentação dos números de atendimentos e procedimentos realizados.

Conclui-se que, de forma geral, as metas foram alcançadas, atingindo os resultados esperados e garantindo o **livre acesso aos serviços públicos de saúde com universalidade, equidade e assistência integral à saúde dos usuários.**

Neste relatório, registramos a **satisfação em atender às metas com qualidade na prestação dos serviços,** sempre priorizando o **atendimento humanizado.**

SIRLEI DE PAULA PEREIRA - INTERVENTORA
IRMANDADE DA SANTA CASA DE MISERICÓRDIA DE BIRIGUI
CNPJ: 44.383.106/0001-50

RELATÓRIO OFERTADO / AGENDADO / REALIZADO - EXAME

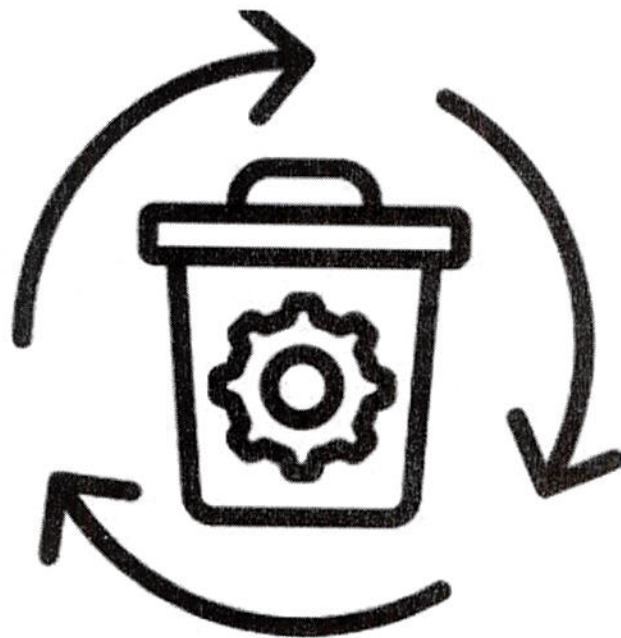
UNIDADE EXECUTANTE: SANTA CASA BIRIGUI

19-12-2025 09:46

PERÍODO: 01-10-2025 à 31-10-2025

Grupo de Cota	Ofertado	Agendado	Realizado
MAMOGRAFIA - EXTERNO	299	281	221
RAIO X - EXTERNO	966	965	779
Total	1.265	1.246	1.000

COMISSÃO DE GERENCIAMENTO DE RESÍDUOS



SANTA CASA
BIRIGUI

ml

ATA REUNIÃO GERENCIAMENTO DE RESÍDUOS

PAUTA:

1. Relatório Mensal de Lixo Infectante;
2. Relatório de Controle Dedetização e Desratização;

No dia 21 de Outubro de 2025 nas dependências do salão nobre deste hospital das 10h00min as 11h00min foi realizado reunião com a presença da , enfermeira do NEP e Educação Continuada Elizabete, técnico de segurança do trabalho Misael , o infectologista Drº Igor e enfermira da CCIH Camila onde foi apresentado gráficos e relatório mensal de lixo infectante, realizado controle de dedetização e desratização pela empresa GUIZZO em todos os setores da instituição onde o acompanhamento é realizado pelo colaborador Misael técnico de segurança do trabalho, o controle e manejo de transportes de resíduos perigoso é realizado pela empresa SterileVita Ambiental semanalmente, feitas também orientação e capacitação aos colaboradores para redução dos casos relacionados acidentes biológicos. No mês de Outubro tivemos 04 acidentes de trabalho ,sendo 01 a exposição a fluido corporeo .
Sem mais para o momento encerra-se a reunião.

Drº Igor B. Precinotti – Presidente CCIH _____



Elizabete L. B. Arimatéia – Enfº NEP _____
Elizabete Rivas Arimatéia

Camila M. Enfermeira CCIH _____
Camila Martins
COREN-SP 463.728-ENF

Misael Leandro da Silva Filho – SESMT _____

CCIH

COMISSÃO DE INFECÇÃO HOSPITALAR



SANTA CASA
BIRIGUI

ef

ATA REUNIÃO SCIH

PAUTA:

1. Apresentação das IRAS ;
2. Apresentação de indicadores ;
3. Visita multiprofissional beira leitos em UTI e nas enfermarias, avaliação e discussão dos casos;

No dia 20 de Outubro de 2025 nas dependências do Salão Nobre deste hospital das 10h00min ao 11h00min, foi realizada reunião com a presença da , enfermeira da educação continuada Elizabete , enfermeira da SCIH Camila Martins e o infectologista Drº Igor,

Enfermeira Camila inicia a reunião, expondo os indicadores relacionados à infecção hospitalar dentro da UTI . Visando que a UTI esta no projeto Saude em Nossas Mãos com a intenção de diminuição das IRAS.


Reforçado a importancia da CCIH na segurança do paciente .

Discutidos casos de pacientes que fazem uso de antibioticos por longo tempo.


Camila encerra a reunião reafirmando a rotina de visita de CCIH nos leitos todas as quintas -feiras .

Sem mais.


Drº Igor B. Precinotti – Presidente CCIH



Elizabete L. B. Arimateia -- Enfº NEP



Camila Martins Enfermeira SCIH



Camila Martins
COREN-SP 463.728-ENF

ATA REUNIÃO NUCLEO DE VIGILÂNCIA EPIDEMIOLÓGICA

PAUTA:

1. Gráficos de Notificação Compulsoria e materiais biológicos de pacientes;
2. Casos atendidos nesta instituição com doenças de notificação.
3. Fluxograma para encaminhamento de coleta e materiais biológicos.
4. Normas e Rotinas

No dia 20 de Outubro de 2025 nas dependências da sala da CCIH deste hospital das 11h00min ao 12h00min, foi realizada reunião com a presença da enfermeira do núcleo educação permanente e educação continuada Elizabete, Dr Igor infectologista e enfermeira Camila do SCIH, aonde Camila inicia a reunião informando os casos atendidos no respectivo mês e quais as medidas tomadas, casos estes encaminhados a Vigilância epidemiológica e SAE/IST. Discutido melhor forma de coleta e entrega de materiais biológicos, reforçado normas e rotinas com o infectologista

Apresentação de gráficos e discutido caso com todos membros.
Sem mais para o momento encerrou-se a reunião.

Drº Igor B. Precinotti – Presidente CCIH _____

Elizabete L.B. Arimatéia- Enf NEP *Elizabete Arimatéia* _____

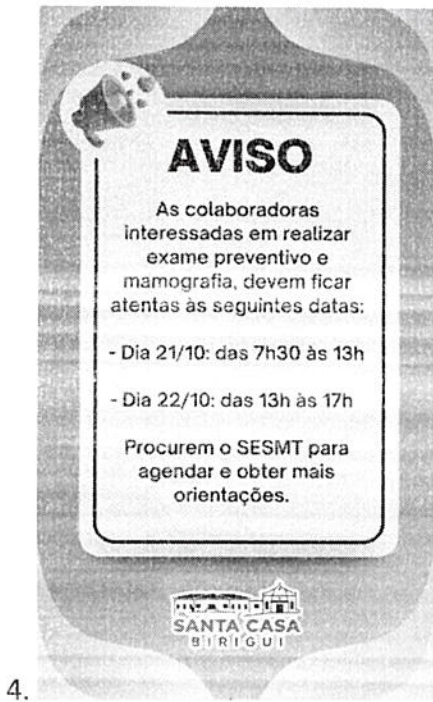
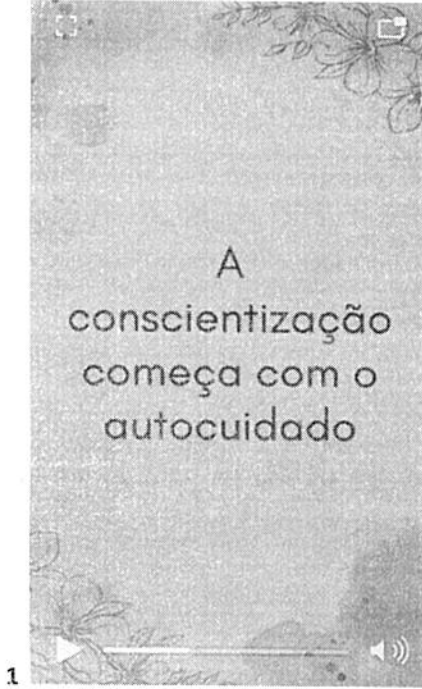
Camila Martins – Enfermeira SCIH *Camila Martins* _____
COF N-SP 463.728-ENF

APERFEIÇOAMENTO PROFISSIONAL




SANTA CASA
BIRIGUI

ed



1. 06 de outubro - lembrete de conscientização postado nas redes sociais.
2. 13 de outubro - O RH convidou os voluntários do projeto sopradores de alegria para participar da entrega de lembrancinhas às crianças da pediatria em comemoração ao dia das crianças.
3. 14 de outubro -- Ação de conscientização do Outubro Rosa: gravação com funcionárias que superaram o câncer de mama.
4. O RH e o SESMET realizaram uma ação incentivando as colaboradoras a realizarem exames, como mamografia e preventivo.
5. 31 de outubro – entrega de um mimo às colaboradoras para fortalecer o apoio à campanha do Outubro Rosa.

ESTATÍSTICA



SANTA CASA
BIRIGUI

ef

ESTATÍSTICA
DIA 01 a 31 DE OUTUBRO DE 2025

INTERNAÇÕES / ALTAS / ÓBITOS

	INTERNAÇÕES	ALTAS	ÓBITOS	SALIDAS
UE1 MASC	51	52	5	57
UE1 FEMININA	57	48	6	54
UE2	42	40	0	40
UE3	153	151	0	151
UE4	135	154	2	156
UES	136	135	0	135
UTI	31	4	19	23
BERÇÁRIO	3	2	0	2
TOTAL	608	586	32	618



CENSO DIÁRIO / INTERNAÇÃO

1	2	3	4	5	6	7	8	9	10	11	12	13	14	15	16	17	18	19	20	21	22	23	24	25	26	27	28	29	30	31	TOTAL	
SUS	10	14	10	6	9	12	12	12	13	12	5	13	20	11	22	12	7	5	14	13	14	11	16	4	9	12	17	15	12	14	368	
PACOTE/PART	3	3	3	2	0	3	8	1	3	5	0	1	5	3	3	3	0	0	5	4	0	3	2	2	0	5	2	1	3	1	74	
SCC	7	2	2	0	2	2	8	4	4	1	3	4	5	8	3	3	9	2	1	3	3	4	5	4	1	1	7	8	4	2	4	116
CONS.-CIMSA	0	0	0	0	0	0	0	0	0	0	0	0	1	0	1	0	0	0	0	0	0	0	0	0	0	2	0	0	0	0	4	
IMPOSITIVAS	4	2	0	0	0	0	2	2	4	2	0	1	0	6	0	0	0	0	2	0	5	2	3	0	0	0	3	5	1	2	46	
TOTAL	24	21	15	8	11	17	30	19	23	21	15	9	20	34	23	29	24	9	6	24	20	23	21	25	7	10	26	30	25	18	21	608

CENSO DIÁRIO /ALTA

1	2	3	4	5	6	7	8	9	10	11	12	13	14	15	16	17	18	19	20	21	22	23	24	25	26	27	28	29	30	31	TOTAL	
SUS	15	16	14	3	3	12	15	8	13	18	10	7	4	17	14	16	15	8	12	8	8	11	14	9	6	4	7	12	15	13	16	343
PACOTE/PART	2	4	3	3	3	0	3	5	5	2	3	0	0	2	4	3	4	2	0	0	6	2	1	4	2	2	0	4	3	0	4	76
SCC	4	5	2	5	0	1	4	4	4	2	4	4	8	4	5	7	3	2	1	5	4	4	4	4	1	2	7	0	6	5	113	
CONS.-CIMSA	0	0	0	0	0	0	0	0	0	0	0	0	0	0	1	1	0	0	0	0	0	0	0	0	0	0	2	6	0	0	10	
IMPOSITIVAS	0	4	2	0	0	0	2	2	4	2	0	1	0	1	3	2	0	0	2	0	0	4	6	0	0	0	0	2	6	1	44	
TOTAL	21	29	21	11	6	13	22	19	24	26	19	9	9	27	23	28	29	13	14	11	19	17	23	23	12	7	9	25	26	25	26	586

CENSO DIÁRIO / ÓBITO

1	2	3	4	5	6	7	8	9	10	11	12	13	14	15	16	17	18	19	20	21	22	23	24	25	26	27	28	29	30	31	TOTAL
SUS	1	0	1	2	1	0	0	2	1	0	0	0	1	3	1	2	1	1	1	1	1	0	1	2	0	1	2	2	0	1	28
PACOTE/PART	0	0	0	0	0	0	0	0	0	0	0	0	0	0	0	0	0	0	0	0	0	0	0	0	0	0	0	0	1	0	1
SCC	0	0	0	1	0	0	0	0	0	0	0	0	0	0	0	0	1	0	0	0	0	1	0	0	0	0	0	0	0	0	3
CONS.-CIMSA	0	0	0	0	0	0	0	0	0	0	0	0	0	0	0	0	0	0	0	0	0	0	0	0	0	0	0	0	0	0	0
IMPOSITIVAS	0	0	0	0	0	0	0	0	0	0	0	0	0	0	0	0	0	0	0	0	0	0	0	0	0	0	0	0	0	0	0
TOTAL	1	0	1	3	1	0	0	2	1	0	0	0	1	3	1	2	2	1	1	1	1	0	2	0	0	1	2	2	1	1	32



INTERNAÇÕES / SETOR

	JAN	FEV	MAR	ABR	MAI	JUN	JUL	AGO	SET	OUT	NOV	DEZ	TOTAL
UE1 MASC	87	75	86	66	68	57	51	54	51	51			
UE1 FEMININA	82	88	99	86	81	68	73	59	58	57			
UE2	19	39	37	43	56	38	43	36	27	42			
UE3	79	69	60	64	60	64	138	167	155	153			
UE4	150	125	143	149	144	125	140	132	149	135			
UES	135	119	144	154	155	140	167	148	155	136			
UTI	34	24	35	27	26	39	35	33	35	31			
BERÇARIO	9	8	6	10	8	9	6	5	4	3			
TOTAL	595	547	610	599	598	540	653	634	634	608			

ALTA / SETOR

	JAN	FEV	MAR	ABR	MAI	JUN	JUL	AGO	SET	OUT	NOV	DEZ	TOTAL
UE1 MASC	86	70	81	73	73	51	62	55	51	52			
UE1 FEMININA	93	80	101	87	80	66	61	58	57	48			
UE2	20	36	41	41	52	43	43	37	32	40			
UE3	65	68	63	54	65	53	134	156	141	151			
UE4	140	131	149	149	157	116	141	144	146	154			
UES	129	112	145	152	157	135	163	159	150	135			
UTI	4	2	3	5	2	1	3	4	1	4			
BERÇARIO	6	5	8	9	8	10	6	4	2	2			
TOTAL	543	504	591	570	594	475	613	617	580	586			

ÓBITO / SETOR

	JAN	FEV	MAR	ABR	MAI	JUN	JUL	AGO	SET	OUT	NOV	DEZ	TOTAL
UE1 MASC	6	3	1	2	1	8	5	4	2	5			
UE1 FEMININA	2	3	5	2	3	8	7	4	4	6			
UE2	0	0	0	0	0	0	0	0	0	0			
UE3	2	1	0	0	1	0	1	1	0	0			
UE4	6	1	3	1	0	1	3	2	4	2			
UE5	0	0	0	0	0	0	0	0	0	0			
UTI	9	16	18	15	7	25	17	15	14	19			
BERÇARIO	0	0	0	0	0	0	0	0	0	0			
TOTAL	25	24	27	20	12	42	33	26	24	32			

SAÍDA / SETOR

	JAN	FEV	MAR	ABR	MAI	JUN	JUL	AGO	SET	OUT	NOV	DEZ	TOTAL
UE1 MASC	92	73	82	75	74	59	67	59	53	57			
UE1 FEMININA	95	83	106	89	83	74	68	62	61	54			
UE2	20	36	41	41	52	43	43	37	32	40			
UE3	67	69	63	54	66	53	135	157	141	151			
UE4	146	132	152	150	157	117	144	146	150	156			
UE5	129	112	145	152	157	135	163	159	150	135			
UTI	13	18	21	20	9	26	20	19	15	23			
BERÇARIO	6	5	8	9	8	10	6	4	2	2			
TOTAL	568	528	618	590	606	517	646	643	604	618			



SAÍDA / CATEGORIA

	JAN	FEV	MAR	ABR	MAI	JUN	JUL	AGO	SET	OUT	NOV	DEZ	TOTAL
SUS	369	332	418	388	394	350	397	398	367	371			
PACOTE/PART	81	71	66	80	67	70	91	67	62	77			
SCC	108	114	127	119	137	92	106	118	116	122			
CONS.CIMSA	10	11	7	3	8	5	11	6	9	4			
IMPOSITIVAS	0	0	0	0	0	0	41	54	50	44			
TOTAL	568	528	618	590	606	517	646	643	604	618			

PACIENTE / DIA / CATEGORIA / MÊS

	JAN	FEV	MAR	ABR	MAI	JUN	JUL	AGO	SET	OUT	NOV	DEZ	TOTAL
SUS	1692	1644	1799	1861	1967	1762	1799	1813	1862	1727			
PACOTE	84	87	55	16	30	78	95	68	68	81			
PARTICULAR	23	11	33	98	65	25	33	16	26	31			
SCC	348	321	340	409	372	328	364	363	344	388			
CONS.CIMSA	14	17	7	1	11	3	18	7	14	5			
IMPOSITIVAS	0	0	0	0	0	0	52	58	54	41			
TOTAL	2161	2080	2234	2385	2445	2196	2361	2325	2368	2273			



PACIENTE / DIA - SETOR / MÊS

	JAN	FEV	MAR	ABR	MAI	JUN	JUL	AGO	SET	OUT	NOV	DEZ	TOTAL
UE1 MASC	411	389	385	406	387	344	299	397	392	342			
UE1 FEMININA	438	441	367	446	420	352	391	414	407	452			
UE2	69	158	204	234	274	227	219	164	122	145			
UE3	281	232	208	279	231	248	348	375	370	379			
UE4	342	326	347	380	358	330	327	285	335	382			
UE5	278	202	328	344	333	259	333	276	333	221			
UTI	315	314	374	264	394	410	431	405	387	338			
BERÇARIO	27	18	21	32	48	26	13	9	22	14			
TOTAL	2161	2080	2234	2385	2445	2196	2361	2325	2368	2273			

LEITO / DIA - SETOR / MÊS

	JAN	FEV	MAR	ABR	MAI	JUN	JUL	AGO	SET	OUT	NOV	DEZ	TOTAL
UE1 MASC	556	504	558	540	558	540	558	527	510	558			
UE1 FEMININA	589	532	589	570	589	570	589	589	570	589			
UE2	434	392	434	420	432	420	434	434	420	434			
UE3	372	336	372	360	372	330	557	558	536	555			
UE4	589	526	589	568	589	570	557	559	541	559			
UE5	731	664	743	716	737	712	768	774	747	775			
UTI	341	308	341	330	341	330	337	341	420	434			
BERÇARIO	83	84	93	90	93	90	93	93	90	93			
TOTAL	3695	3346	3719	3594	3711	3562	3893	3875	3834	3997			

TAXA DE OCUPAÇÃO / SETOR

	JAN	FEV	MAR	ABR	MAI	JUN	JUL	AGO	SET	OUT	NOV	DEZ
UE1 MASC	73,92%	77,18%	69,00%	75,19%	69,35%	63,70%	53,58%	75,33%	76,86%	61,29%		
UE1 FEMININA	74,36%	82,89%	62,31%	78,25%	71,31%	61,75%	66,38%	70,29%	71,40%	76,74%		
UE2	15,90%	40,31%	47,00%	55,71%	63,43%	54,05%	50,46%	37,79%	29,05%	33,41%		
UE3	75,54%	68,05%	55,91%	77,50%	62,10%	75,15%	62,48%	67,20%	69,03%	68,29%		
UE4	58,06%	61,98%	58,91%	66,90%	60,78%	57,89%	58,71%	50,98%	61,92%	68,34%		
UE5	38,03%	30,42%	44,15%	48,04%	45,18%	36,38%	43,36%	35,66%	44,58%	28,52%		
UTI	92,38%	101,95%	109,68%	80,00%	115,54%	124,24%	127,89%	118,77%	92,14%	77,88%		
BERÇARIO	29,03%	21,43%	22,58%	35,56%	51,61%	28,89%	13,98%	9,69%	24,44%	15,05%		
TOTAL	58,33%	62,16%	60,07%	66,36%	65,89%	61,65%	60,65%	59,52%	61,28%	56,43%		

TAXA MÉDIA DE OCUPAÇÃO

	JAN	FEV	MAR	ABR	MAI	JUN	JUL	AGO	SET	OUT	NOV	DEZ
GERAL	58,33%	62,16%	60,07%	66,36%	65,89%	61,65%	60,65%	59,52%	61,28%	56,43%		
SUS	71,97%	77,26%	76,39%	81,62%	83,56%	77,48%	76,42%	78,01%	82,83%	73,30%		

INDICADORES

TAXA OCUPAÇÃO / CATEGORIA

	JAN	FEV	MAR	ABR	MAI	JUN	JUL	AGO	SET	OUT	NOV	DEZ
SUS	71,97%	77,26%	76,39%	81,62%	83,56%	77,48%	76,42%	78,01%	82,83%	73,30%		
PACOTE/PART	2,78%	4,73%	2,90%	4,52%	4,14%	3,81%	4,92%	2,82%	3,19%	3,40%		
SCC	14,21%	13,98%	13,88%	16,63%	15,19%	12,42%	12,10%	14,82%	13,03%	15,84%		
CONS. CIMSA	1,05%	1,10%	1,19%	0,28%	0,65%	0,16%	1,05%	0,73%	1,08%	0,85%		
IMPOSITIVAS	0,00%	0,00%	0,00%	0,00%	0,00%	0,00%	5,41%	4,15%	4,86%	11,02%		

PERCENTUAL PACIENTE / DIA / CATEGORIA

	JAN	FEV	MAR	ABR	MAI	JUN	JUL	AGO	SET	OUT	NOV	DEZ
SUS	78,30%	79,04%	80,53%	70,03%	80,45%	80,24%	76,19%	77,98%	78,63%	76,00%		
PACOTE/PART	4,95%	4,71%	3,94%	4,78%	4,23%	4,69%	5,42%	3,61%	4,14%	4,93%		
SCC	16,10%	15,43%	15,22%	17,15%	15,21%	14,94%	15,41%	15,61%	14,52%	17,06%		
CONS. CIMSA	0,65%	0,82%	0,31%	0,04%	0,45%	0,13%	0,76%	0,30%	0,59%	0,22%		
IMPOSITIVAS	0,00%	0,00%	0,00%	0,00%	0,00%	0,00%	2,20%	2,49%	2,28%	1,80%		

MÉDIA PACIENTE / DIA

	JAN	FEV	MAR	ABR	MAI	JUN	JUL	AGO	SET	OUT	NOV	DEZ
GERAL	69,71%	74,29%	72,06%	79,50%	78,87%	73,20%	76,16%	75,00%	78,93%	73,32%		
SUS	54,58%	58,71%	58,03%	62,03%	63,45%	58,73%	58,03%	58,48%	62,07%	55,71%		



MÉDIA PERMANÊNCIA

	JAN	FEV	MAR	ABR	MAI	JUN	JUL	AGO	SET	OUT	NOV	DEZ
GERAL	3,80%	3,94%	3,65%	4,04%	4,03%	4,25%	3,65%	3,62%	3,92%	3,68%		
SUS	4,59%	4,95%	4,30%	4,80%	4,99%	5,03%	4,53%	4,56%	5,07%	4,65%		

PORCENTAGEM / ÓBITOS

	JAN	FEV	MAR	ABR	MAI	JUN	JUL	AGO	SET	OUT	NOV	DEZ
GERAL	4,40%	4,55%	4,37%	3,39%	1,98%	8,12%	5,11%	4,04%	3,97%	5,18%		
SUS	4,61%	6,93%	5,50%	4,12%	2,54%	11,14%	4,28%	5,28%	4,36%	7,55%		

**TAXA OCUPAÇÃO
CLÍNICAS / SUS**

INTERNAÇÕES	JAN	FEV	MAR	ABR	MAI	JUN	JUL	AGO	SET	OUT	NOV	DEZ
MÉDICA	110,22%	90,43%	91,61%	84,93%	104,39%	99,73%	110,84%	129,81%	115,60%	105,42%		
CIRÚRGICA	66,94%	80,06%	71,77%	51,40%	58,33%	51,39%	39,52%	56,30%	61,21%	52,15%		
OBSTÉTRICA	32,48%	22,70%	34,64 %	34,52%	38,66%	32,13%	31,71%	29,33%	22,01%	17,97%		
PEDIÁTRICA	27,16%	45,24%	56,72%	65,00%	84,14%	68,61%	54,57%	39,78%	36,67%	35,22%		
UTI	77,10%	99,64%	101,94%	72,33%	109,35%	119,00%	101,29%	95,45%	109,00%	86,77%		

ATENDIMENTO / CLÍNICAS / SUS

INTERNAÇÕES	JAN	FEV	MAR	ABR	MAI	JUN	JUL	AGO	SET	OUT	NOV	DEZ
MÉDICA	132	87	119	89	103	107	124	116	99	106		
CIRÚRGICA	64	64	58	49	56	53	46	54	56	40		
OBSTÉTRICA	56	39	68	68	72	63	60	63	45	43		
PEDIÁTRICA	23	37	37	46	57	44	39	33	25	32		
ORTOPÉDICA	71	86	81	80	60	62	69	82	72	75		
GINECOLÓGICA	39	37	49	59	47	37	63	55	87	72		
TOTAL	385	350	412	391	395	366	401	403	384	368		

ATENDIMENTO / CLÍNICAS / PARTICULAR / PACOTE

INTERNAÇÕES	JAN	FEV	MAR	ABR	MAI	JUN	JUL	AGO	SET	OUT	NOV	DEZ
MÉDICA	6	5	5	6	4	6	3	2	5	5		
CIRÚRGICA	40	26	29	28	29	28	43	33	24	36		
OBSTÉTRICA	26	27	19	28	21	26	34	19	22	17		
PEDIÁTRICA	0	0	0	0	4	0	0	0	0	0		
ORTOPÉDICA	3	4	10	5	4	3	3	5	5	8		
GINECOLÓGICA	8	12	3	8	8	8	7	5	10	8		
TOTAL	83	74	66	75	70	71	90	64	66	74		

ATENDIMENTO / CLÍNICAS / SCC

INTERNAÇÕES	JAN	FEV	MAR	ABR	MAI	JUN	JUL	AGO	SET	OUT	NOV	DEZ
MÉDICA	43	29	33	40	30	28	37	28	33	29		
CIRÚRGICA	37	46	41	46	47	23	31	48	45	38		
OBSTÉTRICA	7	10	10	8	7	9	10	9	5	7		
PEDIÁTRICA	3	7	8	7	6	5	4	7	4	7		
ORTOPÉDICA	23	17	31	26	28	24	18	17	31	30		
GINECOLÓGICA	4	2	1	5	7	8	8	1	7	5		
TOTAL	117	111	124	132	125	97	108	110	125	116		

ATENDIMENTO / CLÍNICAS / CONS. CIMSA

INTERNAÇÕES	JAN	FEV	MAR	ABR	MAI	JUN	JUL	AGO	SET	OUT	NOV	DEZ
MÉDICA	0	0	1	0	0	0	0	0	0	0		
CIRÚRGICA	3	3	2	1	2	1	5	1	6	3		
OBSTÉTRICA	1	1	0	0	4	2	2	2	3	0		
PEDIÁTRICA	0	0	0	0	0	0	0	0	0	0		
ORTOPÉDICA	1	0	1	0	0	1	2	1	0	1		
GINECOLÓGICA	5	8	4	0	2	2	1	2	0	0		
TOTAL	10	12	8	1	8	6	10	6	9	4		



INTERNAÇÕES	ATENDIMENTO / CLÍNICAS / IMPOSITIVAS											
	JAN	FEV	MAR	ABR	MAI	JUN	JUL	AGO	SET	OUT	NOV	DEZ
MÉDICA	0	0	0	0	0	0	0	0	0	0	0	0
CIRÚRGICA	0	0	0	0	0	0	40	46	43	38		
OBSTÉTRICA	0	0	0	0	0	0	0	0	0	0		
PEDIÁTRICA	0	0	0	0	0	0	0	0	0	0		
ORTOPÉDICA	0	0	0	0	0	0	0	1	1	1		
GINECOLÓGICA	0	0	0	0	0	0	4	4	6	6		
TOTAL	0	0	0	0	0	0	44	51	50	46		

INDICADORES B02 – B06 / SUS-2025

INDICADORES	JAN	FEV	MAR	ABR	MAI	JUN	JUL	AGO	SET	OUT	NOV	DEZ	TOTAL
Pacientes dia clinica médica	852	633	710	637	809	748	859	1006	867	817			
Pacientes dia clinica cirúrgica	249	269	267	185	217	185	147	192	202	194			
Pacientes dia em UTI - Adulto	239	279	316	217	339	357	314	299	327	269			
Leitos dia em clinica médica	773	700	775	750	775	750	775	775	750	775			
Leitos dia em clinica cirúrgica	372	336	372	360	372	360	372	341	330	372			
Leitos dia em UTI - Adulto	310	280	310	300	310	300	310	310	300	310			
Total de saídas em clinica médica	123	92	114	87	94	94	128	109	93	108			
Total de saídas em clinica cirúrg.	66	55	65	48	58	55	44	51	55	40			
Total de saídas em UTI - Adulto	9	18	20	17	05	23	16	16	11	21			

MATERNIDADE / OBSTÉTRICA – MÊS OUTUBRO 2025

	JAN	FEV	MAR	ABR	MAI	JUN	JUL	AGO	SET	OUT	NOV	DEZ	TOTAL
P. NORMAL	29	18	28	30	35	25	21	18	21	19			
CESÁRIAS	70	66	75	81	83	78	92	72	46	32			
TOTAL:	99	84	103	111	118	103	113	90	67	51			

NASCIMENTO / CATEGORIA

	JAN	FEV	MAR	ABR	MAI	JUN	JUL	AGO	SET	OUT	NOV	DEZ	TOTAL
SUS	65	44	74	74	83	68	67	62	67	51			
PACOTE/PART	27	28	19	29	23	27	34	19	23	17			
SCC	6	11	10	8	9	9	10	9	6	7			
CONS. CIMSA	1	1	0	0	6	2	2	2	3	0			
TOTAL:	99	84	103	111	121	106	113	92	99	75			

PARTO GEMELAR POR CATEGORIA

	JAN	FEV	MAR	ABR	MAI	JUN	JUL	AGO	SET	OUT	NOV	DEZ	TOTAL
SUS	0	0	0	1	4	3	0	0	1	0			
PACOTE/PART	0	0	0	0	0	0	0	0	0	0			
SCC	0	0	0	0	0	0	0	0	0	0			
TOTAL:	0	0	0	1	4	3	0	0	0	0			



INTERNACÕES / SUS - BIRIGUI / OUTROS MUNICIPIOS

	JAN	FEV	MAR	ABR	MAI	JUN	JUL	AGO	SET	OUT	NOV	DEZ	TOTAL
BIRIGUI	55	33	55	60	64	49	51	39	53	43			
OUTROS MUNICIPIOS	10	11	19	14	21	19	16	21	14	8			
TOTAL:	65	44	74	74	85	68	67	60	67	51			

INTERNACÕES / PART.PACOTE - BIRIGUI / OUTROS MUNICIPIOS

	JAN	FEV	MAR	ABR	MAI	JUN	JUL	AGO	SET	OUT	NOV	DEZ	TOTAL
BIRIGUI	10	10	8	19	18	17	25	11	14	10			
OUTROS MUNICIPIOS	17	18	11	10	5	10	9	7	9	7			
TOTAL:	27	28	19	29	23	27	34	18	23	17			

INTERNACÕES / SCC - BIRIGUI / OUTROS MUNICIPIOS

	JAN	FEV	MAR	ABR	MAI	JUN	JUL	AGO	SET	OUT	NOV	DEZ	TOTAL
BIRIGUI	4	6	4	4	5	6	9	4	5	5			
OUTROS MUNICIPIOS	2	5	6	4	4	3	1	5	1	2			
TOTAL:	6	11	10	8	9	9	10	9	6	7			

INTERNACÕES / CONS. CIMSA - BIRIGUI / OUTROS MUNICIPIOS

	JAN	FEV	MAR	ABR	MAI	JUN	JUL	AGO	SET	OUT	NOV	DEZ	TOTAL
BIRIGUI	0	0	0	0	4	0	0	0	0	0			
OUTROS MUNICIPIOS	1	1	0	0	2	2	2	2	3	0			
TOTAL:	1	1	0	0	6	2	2	2	3	0			



MATERNIDADE / CESÁRIAS / PARTO NORMAL

	JAN	FEV	MAR	ABR	MAI	JUN	JUL	AGO	SET	OUT	NOV	DEZ	TOTAL
CESARIAS SUS	36	26	46	44	46	41	48	43	46	32			
CESARIAS PACT/PART	27	28	19	29	23	26	33	18	23	17			
CESARIAS SCC	6	11	10	8	8	9	9	9	3	6			
CESARIAS CONS. CIMSA	1	1	0	0	6	2	2	2	3	0			
P.NORMAL SUS	29	18	28	30	34	24	19	17	21	19			
P.NORMAL PACT/PART	0	0	0	0	0	1	1	1	0	0			
P.NORMAL SCC	0	0	0	0	1	0	1	0	3	1			
P.NORMAL CONS. CIMSA	0	0	0	0	0	0	0	0	0	0			
TOTAL:	99	84	103	111	118	103	113	90	99	75			

	JAN	FEV	MAR	ABR	MAI	JUN	JUL	AGO	SET	OUT	NOV	DEZ	TOTAL
NASCIDOS / VIVOS	97	83	102	110	121	105	111	90	99	75			
GEMELAR	0	0	0	1	4	3	0	0	1	0			
NATMORTO	0	0	0	1	0	0	0	0	0	0			
ÓBITOS FETAL	2	1	1	1	2	1	2	2	0	0			
ÓBITOS MATERNO E MULHER EM IDADE FÉRTIL	0	0	0	0	0	0	0	0	0	0			

PORCENTAGEM / PARTOS NORMAL E CESÁRIA / SUS

	JAN	FEV	MAR	ABR	MAI	JUN	JUL	AGO	SET	OUT	NOV	DEZ
P.NORMAL	29,29%	21,43%	27,18%	27,02%	28,81%	23,30%	17,00%	18,88%	21,21%	25,33%		
P.CESÁRIA	36,36%	30,95%	44,66%	39,64%	38,98%	39,80%	42,47%	47,77%	46,46%	42,66%		

PORCENTAGEM / PARTOS / PACOTE / PART

	JAN	FEV	MAR	ABR	MAI	JUN	JUL	AGO	SET	OUT	NOV	DEZ
P.NORMAL	0,00%	0,00%	0,00%	0,00%	0,00%	0,98%	0,89%	1,11%	0,00%	0,00%		
P.CESÁRIA	27,27%	33,33%	18,45%	26,13%	19,49%	25,24%	29,20%	20,00%	23,23%	22,66%		

PORCENTAGEM / PARTOS / SCC

	JAN	FEV	MAR	ABR	MAI	JUN	JUL	AGO	SET	OUT	NOV	DEZ
P.NORMAL	0,00%	0,00%	0,00%	0,00%	0,85%	0,00%	0,89%	0,00%	3,03%	1,33%		
P.CESÁRIA	6,07%	13,10%	9,71%	7,21%	6,78%	8,74%	8,00%	10,00%	3,03%	8,00%		

PORCENTAGEM / PARTOS / CONS. CIMSA

	JAN	FEV	MAR	ABR	MAI	JUN	JUL	AGO	SET	OUT	NOV	DEZ	TOTAL
P.NORMAL	0,00%	0,00%	0,00%	0,00%	0,00%	0,00%	0,00%	0,00%	0,00%	0,00%			
P.CESÁRIA	1,01%	1,19%	0,00%	0,00%	5,08%	1,94%	1,76%	2,22%	3,03%	0,00%			



NASCIMENTOS / SEXO

	JAN	FEV	MAR	ABR	MAI	JUN	JUL	AGO	SET	OUT	NOV	DEZ	TOTAL
MASCULINO	57	42	48	59	63	53	61	49	46	44			
FEMININO	42	42	55	53	60	53	52	43	53	31			
TOTAL:	99	84	103	112	123	106	113	92	99	75			

NASCIDOS A TERMO (APÓS 37 SEM.) POR SEXO

	JAN	FEV	MAR	ABR	MAI	JUN	JUL	AGO	SET	OUT	NOV	DEZ	TOTAL
MASCULINO	47	34	42	52	49	42	44	48	39	36			
FEMININO	39	33	45	47	54	39	38	42	47	27			
TOTAL:	86	67	87	99	103	81	82	90	86	63			

NASCIDOS PREMATUROS (ANTES 37 SEM.) POR SEXO

	JAN	FEV	MAR	ABR	MAI	JUN	JUL	AGO	SET	OUT	NOV	DEZ	TOTAL
MASCULINO	8	8	6	7	12	10	17	4	7	7			
FEMININO	3	8	9	4	6	14	24	6	6	5			
TOTAL:	11	16	15	11	18	24	41	10	13	12			

NASCIDOS COM ATÉ 2.500G POR SEXO

	JAN	FEV	MAR	ABR	MAI	JUN	JUL	AGO	SET	OUT	NOV	DEZ	TOTAL
MASCULINO	5	0	1	1	10	5	2	2	2	1			
FEMININO	0	4	2	0	2	4	3	1	1	2			
TOTAL:	5	4	3	1	12	9	5	3	3	3			

NATIMORTOS POR SEXO

	JAN	FEV	MAR	ABR	MAI	JUN	JUL	AGO	SET	OUT	NOV	DEZ	TOTAL
MASCULINO	2	0	0	0	2	1	2	0	0	0			
FEMININO	0	1	1	2	0	0	0	0	0	0			
TOTAL:	2	1	1	2	2	1	2	0	0	0			

NASCIDOS VIVOS / SEXO

	JAN	FEV	MAR	ABR	MAI	JUN	JUL	AGO	SET	OUT	NOV	DEZ	TOTAL
MASCULINO	55	42	48	59	61	52	59	49	46	44			
FEMININO	42	41	54	51	60	53	52	43	53	31			
TOTAL:	97	83	102	110	121	105	111	92	99	75			



PARTOS NORMAL E CESÁREA / SUS													
	JAN	FEV	MAR	ABR	MAI	JUN	JUL	AGO	SET	OUT	NOV	DEZ	TOTAL
P. NORMAL	29	18	28	30	34	24	19	19	21	19			
P. CESÁREA	36	26	46	44	46	41	48	43	46	32			
TOTAL:	65	44	74	74	80	65	67	62	67	51			

PORCENTAGEM / PARTO NORMAL / CESÁREA / SUS													
	JAN	FEV	MAR	ABR	MAI	JUN	JUL	AGO	SET	OUT	NOV	DEZ	
P. NORMAL	45,00%	41,00%	38,00%	40,00%	42,50%	36,00%	28,35%	30,64%	31,35%	37,25%			
P. CESÁREA	55,00%	59,00%	62,00%	60,00%	57,50%	64,00%	71,64%	69,35%	68,65%	62,74%			

NASCIDOS VIVOS / SUS—BIRIGUI													
	JAN	FEV	MAR	ABR	MAI	JUN	JUL	AGO	SET	OUT	NOV	DEZ	TOTAL
NASCIMENTOS	55	33	55	60	64	68	65	62	56	51			
ÓBITOS	2	0	0	1	2	1	2	2	0	0			
TOTAL VIVOS:	53	33	55	59	62	67	63	60	56	51			



SEM/PRÉ-NATAL/SUS

	JAN	FEV	MAR	ABR	MAI	JUN	JUL	AGO	SET	OUT	NOV	DEZ	TOTAL
GESTANTES	0	0	1	1	0	2	1	0	0	0			

COM/PRÉ-NATAL/SUS

	JAN	FEV	MAR	ABR	MAI	JUN	JUL	AGO	SET	OUT	NOV	DEZ	TOTAL
GESTANTES	97	80	98	106	80	101	112	62	67	51			

PARTOS/VDRL-SUS

	JAN	FEV	MAR	ABR	MAI	JUN	JUL	AGO	SET	OUT	NOV	DEZ	TOTAL
NORMAL	29	18	28	30	34	24	19	19	21	19			
CESARIANA	70	66	75	81	46	41	48	43	46	32			
CURETAGEM	3	6	12	4	3	8	11	4	10	4			
TOTAL	102	90	115	115	83	73	78	66	77	55			

VACINAS/BEBÊS-SUS

	JAN	FEV	MAR	ABR	MAI	JUN	JUL	AGO	SET	OUT	NOV	DEZ	TOTAL
BCG	97	80	98	106	83	68	65	72	62	68			
HEPATITE B	97	83	103	110	83	66	65	72	67	73			

TESTES/BEBÊS-SUS

	JAN	FEV	MAR	ABR	MAI	JUN	JUL	AGO	SET	OUT	NOV	DEZ	TOTAL
LINGUINHA	91	82	101	109	88	66	110	72	63	50			
ORELHINHA	91	82	101	109	88	66	110	72	63	50			
OLHINHO	91	82	101	109	88	66	110	72	64	73			
CORAÇÃO	91	82	101	109	88	66	110	72	65	73			
PEZINHO	0	0	0	0	9	5	3	2	2	3			



INTERNAÇÕES / MUNICÍPIOS

	JAN	FEV	MAR	ABR	MAI	JUN	JUL	AGO	SET	OUT	NOV	DEZ	TOTAL
BIRIGUI	435	416	463	469	470	399	442	437	439	420			
MUNICÍPIOS	160	131	147	130	128	141	166	132	146	137			
TOTAL:	595	547	610	599	598	540	608	569	585	557			

PORCENTAGEM / INTERNAÇÕES / GERAL / MUNICÍPIOS

	JAN	FEV	MAR	ABR	MAI	JUN	JUL	AGO	SET	OUT	NOV	DEZ
BIRIGUI	73,11%	76,05%	75,90%	78,30%	78,59%	73,89%	72,69%	76,80%	75,04%	72,79%		
MUNICÍPIOS	26,89%	23,95%	24,14%	21,70%	21,40%	26,11%	27,30%	23,20%	24,95%	24,59%		

INTERNAÇÕES / SUS / MUNICÍPIOS

	JAN	FEV	MAR	ABR	MAI	JUN	JUL	AGO	SET	OUT	NOV	DEZ	TOTAL
BIRIGUI	289	280	332	308	321	284	302	318	298	285			
MUNICÍPIOS	96	70	80	83	74	82	99	70	87	82			
TOTAL:	385	350	412	391	395	366	401	388	385	367			



INTERNAÇÕES / PACOTE / MUNICÍPIOS

	JAN	FEV	MAR	ABR	MAI	JUN	JUL	AGO	SET	OUT	NOV	DEZ	TOTAL
BIRIGUI	31	33	27	37	37	28	46	28	26	26			
MUNICÍPIOS	46	37	31	32	24	37	39	33	36	43			
TOTAL:	77	70	58	69	61	65	85	61	62	69			

INTERNAÇÕES / PARTICULAR / MUNICÍPIOS

	JAN	FEV	MAR	ABR	MAI	JUN	JUL	AGO	SET	OUT	NOV	DEZ	TOTAL
BIRIGUI	5	4	4	5	6	4	2	2	3	3			
MUNICÍPIOS	1	0	4	1	3	2	3	2	1	2			
TOTAL:	6	4	8	6	9	6	5	4	4	5			

INTERNAÇÕES / SCC / MUNICÍPIOS

	JAN	FEV	MAR	ABR	MAI	JUN	JUL	AGO	SET	OUT	NOV	DEZ	TOTAL
BIRIGUI	107	92	98	119	105	82	92	89	112	106			
MUNICÍPIOS	10	19	26	13	20	15	15	21	13	10			
TOTAL:	117	111	124	132	125	97	107	110	125	116			

INTERNAÇÕES / CONS.CIMSA / MUNICÍPIOS

	JAN	FEV	MAR	ABR	MAI	JUN	JUL	AGO	SET	OUT	NOV	DEZ	TOTAL
BIRIGUI	3	7	2	0	1	1	0	0	0	0			
MUNICÍPIOS	7	5	6	1	7	5	10	6	9	4			
TOTAL:	10	12	8	1	8	6	10	6	9	4			



PORCENTAGEM / INTERNAÇÕES / SUS / MUNICÍPIOS

	JAN	FEV	MAR	ABR	MAI	JUN	JUL	AGO	SET	OUT	NOV	DEZ
BIRIGUI	75,08%	80,00%	80,58%	78,77%	81,27%	77,60%	75,31%	81,96%	77,40%	77,65%		
MUNICÍPIOS	24,94%	20,00%	19,46%	21,23%	18,73%	22,40%	24,68%	18,04%	22,59%	22,34%		

PORCENTAGEM / INTERNAÇÕES / PACOTE / MUNICÍPIOS

	JAN	FEV	MAR	ABR	MAI	JUN	JUL	AGO	SET	OUT	NOV	DEZ
BIRIGUI	40,26%	47,14%	46,55%	53,62%	60,66%	43,08%	54,11%	45,90%	41,93%	37,68%		
MUNICÍPIOS	79,74%	52,86%	53,45%	46,38%	39,34%	56,92%	45,88%	54,09%	58,06%	62,31%		

PORCENTAGEM / INTERNAÇÕES / PARTICULAR / MUNICÍPIOS

	JAN	FEV	MAR	ABR	MAI	JUN	JUL	AGO	SET	OUT	NOV	DEZ
BIRIGUI	83,33%	100,00%	50,00%	83,33%	66,67%	67,00%	40,00%	50,00%	75,00%	60,00%		
MUNICÍPIOS	16,67%	0,00%	50,00%	16,67%	33,33%	33,00%	60,00%	50,00%	75,00%	40,00%		

PORCENTAGEM / INTERNAÇÕES / SCC / MUNICÍPIOS

	JAN	FEV	MAR	ABR	MAI	JUN	JUL	AGO	SET	OUT	NOV	DEZ
BIRIGUI	91,45%	82,88%	79,03%	90,15%	84,00%	84,54%	86,00%	80,91%	89,60%	91,37%		
MUNICÍPIOS	8,55%	17,12%	20,97%	9,85%	16,00%	15,46%	14,01%	19,09%	10,40%	8,62%		



PORCENTAGEM / INTERNAÇÕES / CONS. CIMSA / MUNICÍPIOS

	JAN	FEV	MAR	ABR	MAI	JUN	JUL	AGO	SET	OUT	NOV	DEZ
BIRIGUI	30,00%	58,33%	25,00%	0,00%	12,50%	17,00%	0,00%	0,00%	0,00%	0,00%	0,00%	
MUNICÍPIOS	70,00%	41,67%	75,00%	100,00%	87,50%	83,00%	100,00%	100,00%	100,00%	100,00%	100,00%	

CIRURGIAS REALIZADAS MENSAL / CONVÊNIO

	JAN	FEV	MAR	ABR	MAI	JUN	JUL	AGO	SET	OUT	NOV	DEZ	. TOTAL
SUS	176	176	188	182	199	415	225	156	214	154			
PACOTE/PART	83	80	73	87	78	82	94	62	65	71			
SCC	80	81	78	97	90	67	72	74	88	75			
CONSÓRCIO-CIMSA	12	12	8	1	9	6	8	7	10	4			
IMPOSITIVAS	0	0	0	0	0	0	101	151	188	291			
TOTAL	351	349	347	367	376	570	500	450	565	595			

CIRURGIAS SUS - BIRIGUI / OUTROS MUNICÍPIOS

	JAN	FEV	MAR	ABR	MAI	JUN	JUL	AGO	SET	OUT	NOV	DEZ	TOTAL
BIRIGUI	132	144	153	138	164	385	183	119	171	115			
MUNICÍPIOS	44	32	35	44	35	30	44	39	42	39			
TOTAL:	176	176	188	182	199	415	227	158	213	154			



SUS- CIRURGIAS

	JAN	FEV	MAR	ABR	MAI	JUN	JUL	AGO	SET	OUT	NOV	DEZ	TOTAL
ABDOMINAL	33	35	29	20	28	23	32	35	30	25			
C/SEMIÓTICA	1	0	4	0	1	0	1	1	4	5			
OBSTETRICIA	36	26	46	44	46	41	49	43	45	32			
C/PÓS ABORTO	2	6	9	6	3	8	11	3	10	4			
ORTOPEDIA	71	84	75	85	61	59	74	63	66	71			
GINECOLOGIA	6	2	6	7	6	3	9	1	10	9			
OUTROS	16	13	13	12	9	8	9	9	9	6			
TOTAL	165	166	182	174	154	142	185	155	174	152			

SUS - PROCEDIMENTOS

	JAN	FEV	MAR	ABR	MAI	JUN	JUL	AGO	SET	OUT	NOV	DEZ	TOTAL
ENDOSCOPIA	2	1	1	1	4	39	0	0	23	0			
COLONOSCOPIA	4	5	3	2	3	51	0	0	13	2			
ENDOSCOPIA/ COLO.	4	4	0	4	1	1	0	0	0	0			
CPRE	1	0	1	0	1	0	0	0	0	0			
TOTAL	11	10	5	7	9	91	0	0	36	2			



QUANTIDADE DE INTERNAÇÕES / MUNICÍPIOS

MUNICÍPIO	SUS	PACOTE	SCC	PART	CONSCIMS	TOTAL
ALTO ALEGRE		1				1
ARACATUBA	2	26	6			34
AVANHANDAVA		1				1
BILAC	10	4			1	15
BIRIGUI	285	26	106	3		420
BRAUNA			1			1
BREJO ALEGRE	3					3
BURITAMA	17	1				18
CLEMENTINA	7	2	2		2	13
COROADOS	17	1			1	19
GABRIEL MONTEIRO	3	1		1		5
GUARARAPES		1				1
NOVA LUZITANIA		1				1
PENAPOLIS		2				2
PIACATU	7			1		8
SANTOPOLIS DO AGUAPEI	12	1	1			14
SAO JOSE DO RIO PRETO		1				1
TURIUBA	4					4
Total:	367	69	116	5	4	557



ÓBITOS AGRUPADO / CID

DES_CID	COD_CID	QTD
SEPTICEMIA P/STAPHYLOCOCCUS AUREUS	A410	1
INSUF RESPIRAT AGUDA	J960	2
TRATO INTESTINAL PARTE NE	C260	1
INSUF CARDIACA	I50	1
PNEUMONIA DEV KLEBSIELLA PNEUMONIAE	J150	1
INSUF RENAL AGUDA	N17	1
INSUF RESPIRAT NE	J969	1
BRONCOPNEUMONIA NE	J180	6
CHOQUE CARDIOGENICO	R570	1
PANCREATITE AGUDA IDIOPÁTICA	K850	1
ABDOME AGUDO	R100	1
CHOQUE NCOP	R57	1
PNEUMONIA NE	J189	3
INFARTO CEREBRAL	I63	1
HIPERTENSAO ESSENCIAL	I10	2
INSUF CARDIACA CONGESTIVA	I500	1
ANEMIA NE	D649	1
EDEMA NCOP	R60	1
PARADA CARDIACA C/RESSUSCITAÇÃO BEM	I460	1
FASCITE NECROSANTE	M726	1
NEOPL MALIGN DO FIGADO NE	C229	1
NE	N059	1
ACID VASC CEREBR NE COMO HEMORRAG I	I64	1
Total:		32



ÓBITOS AGRUPADO / MUNICÍPIOS

CIDADE	QTD
BILAC	2
BIRIGUI	25
BREJO ALEGRE	1
BURITAMA	1
CLEMENTINA	1
GLICERIO	1
SANTOPOLIS DO AGUAPEI	1
Total:	32



ÓBITOS / FAIXA ETÁRIA

FAIXA ETÁRIA	QUANTIDADE
0 - 1	0
2 - 19	0
20 - 39	1
40 - 59	6
60 - 79	13
80 +	12
Total:	32



Relatório Mensal

OUTUBRO 2025

DESCRIÇÃO	QUANTIDADE
Total de Leitos	120
Ocupação no início do mês	75,40%
Ocupação no final do mês	62,20%
Ocupação média no mês	73,32%
Atendimentos no mês	608
Altas no mês	586
Óbitos no mês	32
Nascimentos no mês	75
Óbito fetal	0
Cirurgias	595

Geral



Pact. / Part.	
Total de Leitos	44
Ocupação no início do mês	4,30%
Ocupação no final do mês	3,00%
Ocupação média no mês	3,40%
Atendimentos no mês	74
Altas no mês	76
Óbitos no mês	1
Nascimentos no mês	17
Cirurgias	71

Conv. Scc	
Total de Leitos	44
Ocupação no início do mês	14,20%
Ocupação no final do mês	7,40%
Ocupação média no mês	15,84%
Atendimentos no mês	116
Altas no mês	119
Óbitos no mês	3
Nascimentos no mês	6
Cirurgias	75



Cons. Cimsa	
Total de Leitos	44
Ocupação no início do mês	0,00%
Ocupação no final do mês	0,00%
Ocupação média no mês	0,85%
Atendimentos no mês	4
Altas no mês	4
Óbitos no mês	0
Nascimentos no mês	0
Cirurgias	4

SUS	
Total de Leitos	76
Ocupação no início do mês	54,10%
Ocupação no final do mês	49,70%
Ocupação média no mês	73,30%
Atendimentos no mês	368
Altas no mês	343
Óbitos no mês	28
Nascimentos no mês	51
Cirurgias	154

